



© INGOLD Verlag

Handbuch

Hörwelt Ritter

4. – 6. Klasse

Die rätselhafte Rüstung

Inhalt

1. Inhalt und Startseite

- 1.1. Intro
- 1.2. Lernbereiche

2. Navigation, Unterstützung und Lernsteuerung

3. Hörtexte verstehen

- 3.1. Hörlabyrinth
- 3.2. Geschichte vertiefen
- 3.3. Ritterzeit verstehen

4. Ritterwissen

- 4.1. Mein Lexikon
- 4.2. Wortschatz

5. Zusatzmaterial

- 5.1. Glossar
- 5.2. Mein Lexikon
- 5.3. Wortschatz
- 5.4. Redensarten

6. Lernstand / Arbeitsplan profaxonline

- 6.1. Lernstand einsehen
- 6.2. Übungen zurücksetzen
- 6.3. Arbeitsplan erstellen
- 6.4. Sieben Tage profax und Lernprotokoll

7. Dokumentation

- 7.1. Kompetenzraster

8. Reihe Hörwelt und Printmedien


9. Team

profax Verlag AG

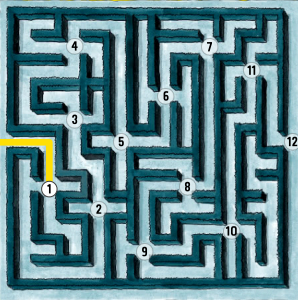
Bahnstrasse 28
9435 Heerbrugg
Schweiz
+41 44 500 60 10
info@profax.ch
www.profax.ch


profax


1. Inhalt und Startseite

 **Hörwelt Ritter**
Die rätselhafte Rüstung – Erzählung und Wissen zum Thema «Ritter» Zusatzmaterial Impressum


Hörtexte verstehen



Hörlabyrinth



Geschichte verstehen


Ritterzeit verstehen

Ritterwissen


Mein Lexikon


Wortschatz: Burg


Wortschatz: Ritterrüstung

Das Lernmodul **Hörwelt Ritter** taucht mit den Lernenden ins Mittelalter ein und legt dabei den Schwerpunkt auf das Hörverstehen.

Aufhänger dafür ist die abenteuerliche Geschichte um den Pagen Konrad, das Bauernmädchen Katharina und die Rüstung des gefürchteten Ritters Heinrich.

Die Lernenden bearbeiten Hörverstehens-Aufgaben sowohl zur Erzählung als auch zu geschichtlichen Themen und eignen sich kompetenzübergreifend Wissen aus dem Bereich Natur, Mensch und Gesellschaft an. Das Erarbeiten der schriftlich verfassten Aufgaben zum Hörtext fordert und fördert neben dem Hörverstehen zusätzlich das Leseverständnis der Lernenden.

1.1. Intro

Beim ersten Start der Hörwelt erklärt ein Intro die Bereiche der Hörwelt.

profax Verlag AG

Bahnstrasse 28
9435 Heerbrugg
Schweiz
+41 44 500 60 10
info@profax.ch
www.profax.ch

profax



Hörwelt Ritter

Die rätselhafte Rüstung – Erzählung und Wissen zum Thema «Ritter»

Zusatzmaterial Impressum



Intro überspringen

Das Intro kann später jederzeit über das Fragezeichen auf der Startseite erneut aufgerufen werden.



Hörwelt Ritter

Die rätselhafte Rüstung – Erzählung und Wissen zum Thema «Ritter»



Zusatzmaterial Impressum

1.2. Lernbereiche

Die Startseite ist Zugang zu den Lernbereichen der Hörwelt Ritter. Sie gliedert sich in die beiden Hauptbereiche **Hörtex**t**e verstehen** und **Ritterwissen**. Gleichzeitig ist sie Lernjournal: Die Spur im Labyrinth und die Farbfüllung der Kacheln dokumentieren den Lernstand der Lernenden.

Lehrkräfte haben über die Startseite Zugriff auf Zusatzmaterial für den vertiefenden Unterricht.

profax Verlag AG

Bahnstrasse 28
9435 Heerbrugg
Schweiz
+41 44 500 60 10
info@profax.ch
www.profax.ch

profax



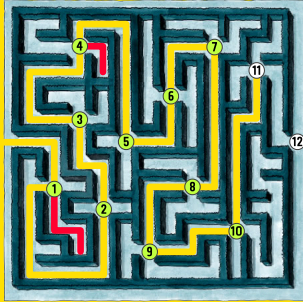
Hörwelt Ritter

Die rätselhafte Rüstung – Erzählung und Wissen zum Thema «Ritter»



Zusatzmaterial Impressum


Hörtexte verstehen



Hörlabyrinth



Geschichte verstehen



Ritterzeit verstehen

Ritterwissen



Mein Lexikon



Wortschatz: Burg



Wortschatz: Ritterrüstung

2. Navigation, Unterstützung und Lernsteuerung

profax Verlag AG

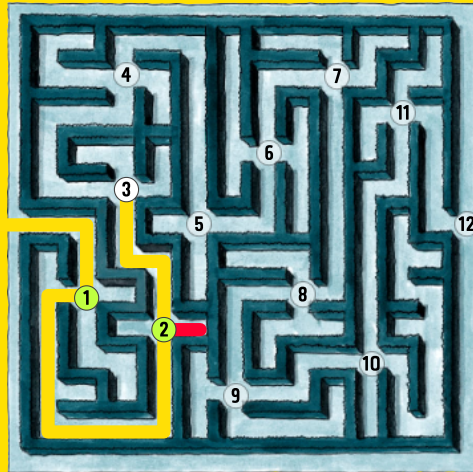
Bahnstrasse 28
9435 Heerbrugg
Schweiz
+41 44 500 60 10
info@profax.ch
www.profax.ch





Hörwelt Ritter

Das ist die richtige Antwort.



profax Verlag AG
Bahnstrasse 28
9435 Heerbrugg
Schweiz
+41 44 500 60 10
info@profax.ch
www.profax.ch

Navigation und Speicherung

Die Arbeit in einem Lernbereich kann jederzeit unterbrochen werden. Ein Klick auf den blauen Pfeil speichert den Zwischenstand und führt zurück in den übergeordneten Bereich (z. B. zum Startbildschirm).

Schlüsselwörter im Verstehensteil

Ein Klick auf das Fragezeichen öffnet Erklärungen zu schwierigen Wörtern.

profax

Hörlabyrinth 2


Leibeigener: Bauer, der an den Burgherrn gebunden ist. Er muss ihm gehorchen, häufig für ihn arbeiten und ihm einen jährlichen Zins bezahlen (zum Beispiel ein Huhn).

Lernstand


Das Labyrinth oder die Kachel eines Bereichs dokumentieren laufend den Lernstand. Falsch gelöste Aufgaben können am Folgetag erneut bearbeitet werden.

3. Hörtexte verstehen


Hörtexte verstehen



Hörlabyrinth



Geschichte verstehen



Ritterzeit verstehen

Im Bereich **Hörtexte verstehen** ist zu Beginn nur das *Hörlabyrinth* freigeschaltet. Sobald es erfolgreich durchlaufen wurde, können mit *Geschichte vertiefen* und *Ritterzeit verstehen* weitere anspruchsvollere Verstehensaufgaben in Angriff genommen werden.

3.1. Hörlabyrinth

Im Hörlabyrinth machen sich die Lernenden mit der Erzählung „Die rätselhafteste Rüstung“ vertraut. Die Geschichte wird in 12 Teilen erzählt.

profax Verlag AG

Bahnstrasse 28
9435 Heerbrugg
Schweiz
+41 44 500 60 10
info@profax.ch
www.profax.ch

profax

 **Hörlabyrinth 2**

Hör dir den Text an.









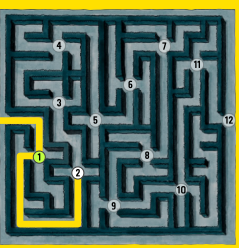


Ein Abschnitt der Geschichte wird vollständig gehört.

Im Anschluss muss eine Frage zum Hörtext beantwortet werden, indem das passende Bild dazu ausgewählt und angeklickt wird.

 **Hörlabyrinth 2**

Wozu wird Konrad ausgebildet?



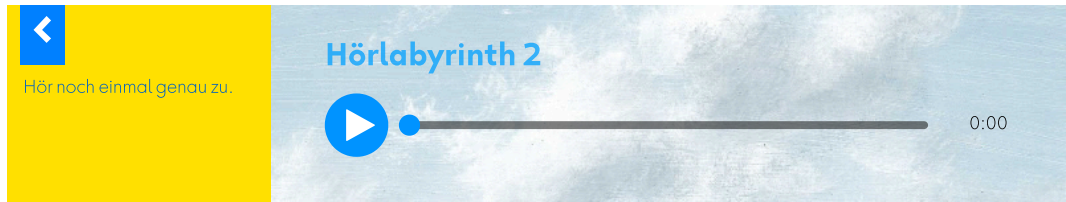
profax Verlag AG
 Bahnstrasse 28
 9435 Heerbrugg
 Schweiz
 +41 44 500 60 10
 info@profax.ch
 www.profax.ch

profax

Wird die Frage richtig beantwortet, wechselt das Lernprogramm zum nachfolgenden Teil der Geschichte. Die drei Bilder zum Hörtext werden mit erklärenden Hörtexten als Belohnung in **Mein Lexikon** freigeschaltet. Nach und nach entsteht so eine persönliche Wissens-Audiothek.

Wird die Frage falsch beantwortet, kann der Hörtext noch einmal gehört werden. Er steht nun über einen Audioplayer zur Verfügung. Das heißt, die Lernenden können sich über einen Regler frei im Hörtext

bewegen.

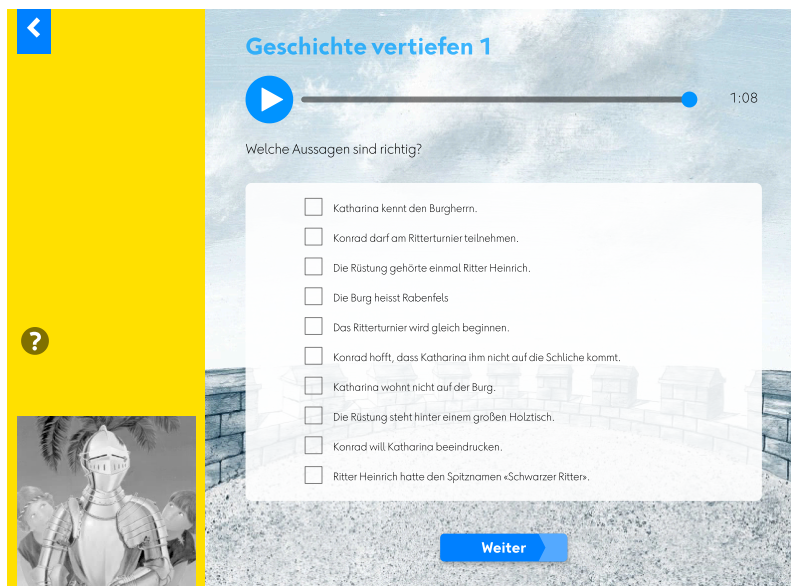


Wird die Frage ein zweites Mal falsch beantwortet, hören die Lernenden nur noch die Stelle im Hörtext, welche zur Beantwortung der Frage relevant ist.

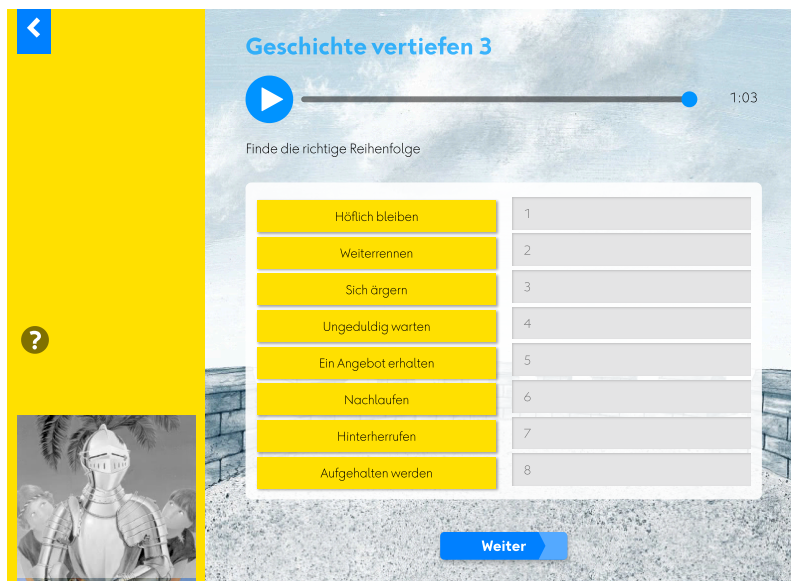
3.2. Geschichte vertiefen

Die Lernenden hören die 12 Teile der Erzählung ein zweites Mal und lösen vielfältige und anspruchsvolle Aufgaben, die ein detailliertes Verstehen der Hörtexte voraussetzen.

Aufgabentypen



Richtige (oder falsche) Aussagen markieren



Chronologisch ordnen

profax Verlag AG
Bahnstrasse 28
9435 Heerbrugg
Schweiz
+41 44 500 60 10
info@profax.ch
www.profax.ch

profax

Geschichte vertiefen 7

1:03

Ordne diesen Teil der Geschichte.

1 2 3 4 5 6 7

Weiter

Hörtext ergänzen

Geschichte vertiefen 6

1:20

Füge die aussagen zum Hörtext richtig zusammen.

Eine Magd
Der Küchenjunge
Der Küchenmeister
Katharina
Zwei Frauen
Irmgard

bäckt Brote
im heißen Steinofen.
aus dem Burgbrunnen.
nicht genug zu essen.
dass gut gearbeitet wird.
achtet genau darauf,
hat immer
formt aus Marzipan
bringt frisches Wasser
hat oft
gute Laune.
ein eßbares Schloß.

Weiter

Abläufe rekonstruieren

Geschichte vertiefen 4

0:53

Einige Sätze passen nicht zum gehörten Text. Ziehe sie in den Papierkorb.

Auf dem Schild ist eine helle Narzisse zu sehen.
Das Wappen hat einen dunklen Hintergrund.
Konrad eilt in den Rittersaal zurück.
Konrad lässt seinen Ärger am Schild aus.
Der Junge wünscht sich Heinrich weit weg.
Der Schild zeigt das Wappen von Ritter Heinrich.

Weiter

Falsche Aussagen in den Papierkorb ziehen

profax Verlag AG
 Bahnstrasse 28
 9435 Heerbrugg
 Schweiz
 +41 44 500 60 10
 info@profax.ch
 www.profax.ch

profax

Die Arbeit im Lernbereich kann jederzeit unterbrochen werden. Ein Klick auf den blauen Pfeil links oben speichert den Zwischenstand. Die Füllung der Kachel links unten zeigt den Lernstand.

Wird eine Aufgabe falsch gelöst, so kann sie am nächsten Tag noch einmal bearbeitet werden.

3.3. Ritterzeit verstehen

Im dritten Verstehensteil der Hörwelt dienen pro Aufgabe drei kurze Sachtexte aus **Mein Lexikon** als Aufgabentexte. Die drei Hörtexte greifen ein übergeordnetes Thema auf. Zur Beantwortung der Fragen müssen die Informationen aus den drei Texten verknüpft werden. Der Aufgabentyp bleibt über alle 12 Aufgaben gleich: Sieben Aussagen zu den Texten müssen als richtig oder falsch bewertet werden.

Geschichte vertiefen 1

1:08

Welche Aussagen sind richtig?

- Pferdeweikämpfer reiten direkt aufeinander zu.
- Bogenschützen brauchen nicht unbedingt eine schwere Rüstung.
- Bogenschützen sind Nahkämpfer.
- Im Pferdeweikampf werden keine spitzen Lanzen eingesetzt.
- Es ist ganz leicht, einen Bogen zu spannen.
- Sich mit einem schweren Schwert geschickt zu bewegen, erfordert viel Übung.
- Der Pferdeweikampf wird Tilt genannt.

Weiter

Es stehen 12 Aufgaben zu 12 Sachthemen bereit. Die Arbeit im Lernbereich kann jederzeit unterbrochen werden. Ein Klick auf den blauen Pfeil links oben speichert den Zwischenstand. Die Füllung der Kachel links unten zeigt den Lernstand.

Wird eine Aufgabe falsch gelöst, so kann sie am nächsten Tag noch einmal bearbeitet werden.

4. Ritterwissen

Ritterwissen

Mein Lexikon Wortschatz: Burg Wortschatz: Ritterrüstung

Mit *Mein Lexikon* vertiefen die Lernenden ihr Fachwissen zum Mittelalter. *Wortschatz: Burg* und *Wortschatz: Ritterrüstung* macht sie zu Experten und Expertinnen in diesen zwei spezifischen Themen. Sie bauen sich einen Fachwortschatz auf und erarbeiten sich die Bedeutung dieser Wörter.

4.1. Mein Lexikon

Im Lexikon finden die Lernenden ihre im Hörlabyrinth gesammelten Bilder zu Themen der Ritterzeit. Es sind nur diejenigen Bilder freigeschaltet, welche sich die Lernenden im Hörlabyrinth bereits erarbeitet haben.



Mein Lexikon: Themen der Ritterzeit



Banane



Bauer



Bogenschütze



Brot



Brustharnisch



Burgherr



Fackel



Harfe



Helm

Ein Klick auf ein Bild im Lexikon startet einen kurzen Hörtext mit Sachinformationen zum ausgewählten Bild.

Tipp:

In den Zusatzmaterialien für Lehrpersonen sind Arbeitsblätter zum Lexikon verfügbar, mit denen die Lernenden ihr Wissen in schriftlicher Form zusätzlich vertiefen können.

4.2. Wortschatz

Im Wortschatztraining der Hörwelt Ritter eignen sich die Lernenden einen Fachwortschatz zu zwei spezifischen Themen aus der Ritterzeit an und lernen die Bedeutung der Wörter kennen.

Beide Trainingseinheiten gliedern sich in die zwei Bereiche *Entdecken* und *Bearbeiten*.

profax Verlag AG

Bahnstrasse 28
9435 Heerbrugg
Schweiz
+41 44 500 60 10
info@profax.ch
www.profax.ch

profax



Wortschatz: Burg



Entdecken

Rundgang mit Fachwörtern

Rundgang mit Sätzen

Bearbeiten

Fachwörter zuordnen Teil 1

Fachwörter zuordnen Teil 2

Sätze zuordnen Teil 1

Sätze zuordnen Teil 2

Entdecken

Entdecken bedeutet zunächst einmal hören und schauen. Mit einem Klick auf die Play-Taste kann das Fachwort (Rundgang mit Fachwörtern) oder die Erklärung (Rundgang mit Sätzen) beliebig oft gehört werden. Der zugehörige Bereich im Bild leuchtet auf. Ein Klick auf *Weiter* wechselt zum nächsten Begriff oder zur nächsten Erklärung.



Wortschatz: Burg

Rundgang mit Fachwörtern



Weiter

profax Verlag AG

Bahnstrasse 28
9435 Heerbrugg
Schweiz
+41 44 500 60 10
info@profax.ch
www.profax.ch

profax



Wortschatz: Burg

Rundgang mit Fachwörtern



Bearbeiten

Im nächsten Lernschritt werden die Fachwörter (Fachwörter zuordnen) oder die Erklärungen (Sätze zuordnen) gehört. Anschließend muss der passende Bereich im Bild aktiv ausgewählt und angeklickt werden.



Wortschatz: Ritterrüstung

Sätze zuordnen Teil 1

Hör genau zu und klick den korrekten Bereich im Bild an.



profax Verlag AG

Bahnstrasse 28
9435 Heerbrugg
Schweiz
+41 44 500 60 10
info@profax.ch
www.profax.ch



Tipp:

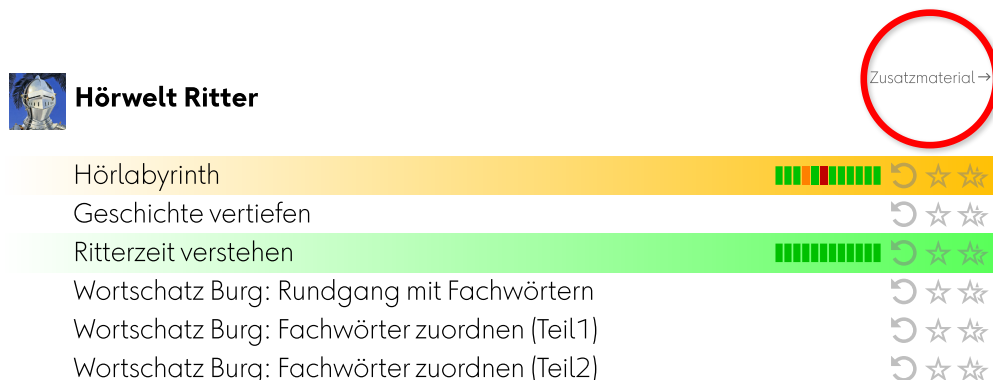
In den Zusatzmaterialien für Lehrpersonen sind Arbeitsblätter zum Wortschatz verfügbar, mit denen die Lernenden ihr Wissen in schriftlicher Form zusätzlich vertiefen können.

5. Zusatzmaterial

Die Hörwelt Ritter bietet für den vertiefenden Unterricht Zusatzmaterialien zum Download an. Lehrpersonen und Administratoren haben über einen Link auf der Startseite der Hörwelt ...



oder aus dem Lernstand Zugriff auf die Materialien.



5.1. Glossar

Dieser Teil beinhaltet Worterklärungen zur Geschichte und zu Themen der Ritterzeit.

5.2. Mein Lexikon

Die Lernenden haben hier Platz für eigene Erklärungen zu Themen der Ritterzeit. Die Bilder aus dem Lexikon sind nach Themen geordnet und mit Schreiblinien für eigene Texte ergänzt.

5.3. Wortschatz

Das Kapitel *Wortschatz* beinhaltet fixfertige Arbeitsblätter und Lösungen zu den Fachwörtern Burg und Ritterrüstung.

5.4. Redensarten

Unter dem Kapitel *Redensarten* stehen Arbeitsblätter und Lösungen zu Redensarten und Begriffen aus dem Mittelalter und zu ihrer Bedeutung zur Verfügung.

profax Verlag AG
Bahnstrasse 28
9435 Heerbrugg
Schweiz
+41 44 500 60 10
info@profax.ch
www.profax.ch

profax

6. Lernstand / Arbeitsplan profaxonline

Der Bereich **Lernstand** erlaubt es der Lehrkraft die Lernenden auf ihrem individuellen Lernweg zu begleiten.

Lehrkräfte sehen nur Lernende von Gruppen, denen sie selbst angehören. Dazu muss die Administrator:in die verantwortliche Lehrkraft den entsprechenden Gruppen zuordnen. Eine Lehrkraft kann für mehrere Gruppen verantwortlich sein.

Klicken Sie in der linken grauen Spalte auf **Lernstand**.

Wählen Sie eine Person.

In der Spalte *Lernstand* werden alle Lernmodule angezeigt, die der Person zugeteilt sind. Blenden Sie alle Übungen eines Lernmoduls ein oder aus, indem Sie auf den Titel des Lernmoduls klicken.

Wenn Sie die Checkbox für **Nur bearbeitete Übungen anzeigen** aktivieren, werden nur die Übungen angezeigt, in denen die Schüler:in gerade arbeitet oder deren Training abgeschlossen ist.

profax Verlag AG

Bahnstrasse 28
9435 Heerbrugg
Schweiz
+41 44 500 60 10
info@profax.ch
www.profax.ch

profax

6.1. Lernstand einsehen

Vorübung 1: Tierbilder sortieren				
Vorübung 3: Tiergeräusche: lang und kurz				
Vorübung 5: Tiernamen sortieren				

Bei Übungen mit einzelnen Aufgaben wird der Lernstand mit einem farbigen Feld pro Aufgabe angezeigt.

Bär (lang Mitsprechw.)				
Affe (kurze Lernw.)				
Libelle (kurze Lernw.)				

Bei Übungen, denen eine Lernkartei hinterlegt ist, wird der Lernstand als Fortschrittsbalken angezeigt.

Es bedeuten:

- grün** Antwort richtig
- rot** Antwort falsch
- orange** die Aufgabe befindet sich in Überarbeitung
- grau** nicht bearbeitet

6.2. Übung zurücksetzen

Mit Klick auf können Übungen zurückgesetzt werden. Der Lernstand wird gelöscht und die Übung kann neu bearbeitet werden.

6.3. Arbeitsplan

Mit Klick auf können Übungen dem Arbeitsplan des ausgewählten Lernenden hinzugefügt oder davon entfernt werden, mit Klick auf der ausgewählten Gruppe. Wenn sich eine Übung im Arbeitsplan befindet, werden der Name des Lernmoduls und die Fortschrittsanzeige gelb hinterlegt. Die Trainingsarbeit ist abgeschlossen, wenn die Zeile grün ist.

6.4. Sieben Tage profax und Lernprotokoll

Falls Sie mit *Wochenplan* arbeiten, erhalten Sie unter **7 Tage profax** ein Feedback dazu, wie lange in den letzten sieben Tagen mit den einzelnen Lernmodulen gearbeitet wurde. Das **Lernprotokoll** zeigt, wann welche Übungen in den letzten 30 Tagen bearbeitet wurden. Die **roten** und **grünen** Zahlen geben an, wie viele Aufgaben richtig oder falsch gelöst wurden.

Es werden folgende Parameter festgehalten:

- wenn ein Kind vor 07.00 Uhr arbeitet, wird keine Zeit angezeigt und alle Aufgaben derselben Übung zusammengezogen;
- wenn ein Kind nach 07.00 Uhr arbeitet, wird die Zeit angezeigt und alle Aufgaben derselben Übung zusammengezogen, wenn sie innerhalb einer Stunde gemacht werden;
- wenn ein Kind nach 17.00 Uhr arbeitet, wird keine Zeit angezeigt und alle Aufgaben derselben Übung zusammengezogen;
- wenn ein Kind über Mitternacht arbeitet, wird der Eintrag auf beide Tage verteilt;
- wenn das Kind inaktiv ist, wird die Zeit nicht gezählt.

7. Dokumentation

7.1. Kompetenzraster


D.1 Hören

A Grundfertigkeiten


1 Die Schülerinnen und Schüler können Laute, Silben, Stimmen, Geräusche und Töne wahrnehmen, einordnen und vergleichen. Sie können ihren rezeptiven Wortschatz aktivieren, um das Gehörte angemessen schnell zu verstehen.

Zyklus 1


D.1.A.1.d.2 ... können einzelne Wörter und Wendungen in vertrauten Situationen verstehen oder deren Bedeutung erfragen und so ihren rezeptiven Wortschatz erweitern.




→ Hörwelt Ritter
Wortschatz: Burg
Rundgang mit Fachwörtern



→ Hörwelt Ritter
Wortschatz: Burg
Rundgang mit Sätzen



→ Hörwelt Ritter
Wortschatz: Ritterrüstung
Rundgang mit Fachwörtern

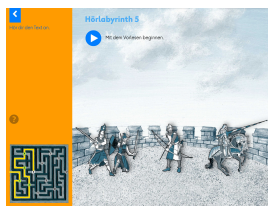


→ Hörwelt Ritter
Wortschatz: Ritterrüstung
Rundgang mit Sätzen

Zyklus 1

Zyklus 2

D.1.A.1.e ... können eine Hörerwartung aufbauen und die nötige Ausdauer aufbringen, um einem längeren Hörbeitrag zu folgen.




→ Hörwelt Ritter
Hörlabyrinth

Zyklus 2


D.1.A.2.e ... können Wörter und Wendungen in unterschiedlichen Situationen verstehen und so ihren rezeptiven Wortschatz erweitern.




→ Hörwelt Ritter
Mein Lexikon



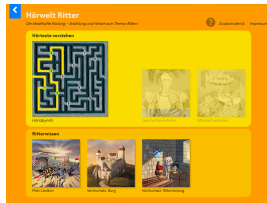
→ Hörwelt Ritter
Wortschatz: Burg
Rundgang mit Sätzen



→ Hörwelt Ritter
Wortschatz: Ritterrüstung
Rundgang mit Fachwörtern



→ Hörwelt Ritter
Wortschatz: Ritterrüstung
Rundgang mit Sätzen

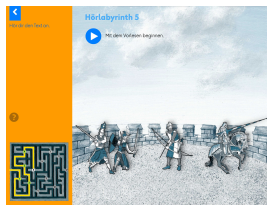


→ Hörwelt Ritter
Zusatzmaterial

B Verstehen in monologischen Hörsituationen



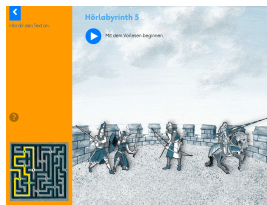
D.1.B.1.d ... können ein globales Hörverständnis zu verschiedenen Hörtexten aufbauen.



→ Hörwelt Ritter
Hörlabyrinth



D.1.B.1.d ... können die Bedeutung einfacher unbekannter Wörter aus dem Kontext erschließen.



→ Hörwelt Ritter
Hörlabyrinth

profax Verlag AG
Bahnstrasse 28
9435 Heerbrugg
Schweiz
+41 44 500 60 10
info@profax.ch
www.profax.ch






→ Hörwelt Ritter
Schlüsselwörter, Mein Lexikon

Zyklus 2

D.1.B.2.e ... können mit Unterstützung eine Hörerwartung aufbauen (z.B. Vorwissen aktivieren, durch vorheriges Lesen der Hörverständnis-Fragen).



→ Hörwelt Ritter
Geschichte vertiefen



→ Hörwelt Ritter
Ritterzeit verstehen

Zyklus 2

D.1.B.2.e ... können Hörtexten folgen, naheliegende implizite Informationen erschließen.




→ Hörwelt Ritter
Ritterzeit verstehen




→ Hörwelt Ritter
Ritterzeit verstehen

Zyklus 2

D.1.B.2.f ... können unter Anleitung wichtige, auch implizite Informationen eines Hörtextes verstehen und wiedergeben.



→ Hörwelt Ritter
Ritterzeit verstehen



→ Hörwelt Ritter
Ritterzeit verstehen

profax Verlag AG
Bahnstrasse 28
9435 Heerbrugg
Schweiz
+41 44 500 60 10
info@profax.ch
www.profax.ch


profax

Zyklus 2

D.1.B.2.f ... können Kernaussagen von Erklärungen und Berichten verstehen, notieren und visualisieren.



→ Hörwelt Ritter
Ritterzeit verstehen



→ Hörwelt Ritter
Ritterzeit verstehen



→ Hörwelt Ritter
Mein Lexikon mit Zusatzmaterial

Zyklus 2

D.1.B.2.f ... können die Bedeutung von unbekannten Wörtern aus dem Kontext erschließen, erfragen oder mit Unterstützung mit geeigneten Hilfsmitteln (...) nachschlagen und damit ihren rezeptiven Wortschatz erweitern.




→ Hörwelt Ritter
Schlüsselwörter, Mein Lexikon, Zusatzmaterial



→ Hörwelt Ritter
Wortschatz: Burg:
Sätze zuordnen (Teil 1)



→ Hörwelt Ritter
Wortschatz: Burg:
Sätze zuordnen (Teil 2)



→ Hörwelt Ritter
Wortschatz: Ritterrüstung:
Sätze zuordnen (Teil 1)

profax Verlag AG
Bahnstrasse 28
9435 Heerbrugg
Schweiz
+41 44 500 60 10
info@profax.ch
www.profax.ch

profax



→ Hörwelt Ritter
Wortschatz: Ritterrüstung:
Sätze zuordnen (Teil 2)

NMG Natur, Mensch, Gesellschaft

9 Zeit, Dauer und Wandel verstehen – Geschichte und Geschichten unterscheiden


2 Dauer und Wandel

Zyklus 2

NMG.9.2.e ... können früher und heute vergleichen. Was ist gleich geblieben? Was hat sich geändert? (z.B. kindliche Lebenswelten, Wohnen, Feuer machen in der Altsteinzeit, Geschlechterverhältnisse).



→ Hörwelt Ritter
Geschichte vertiefen




→ Hörwelt Ritter
Ritterzeit verstehen

3 Geschichte als Rekonstruktion von Vergangenheit

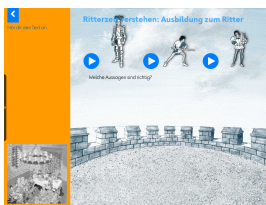
Zyklus 1

Zyklus 2

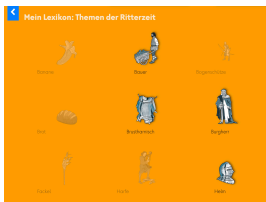
NMG.9.3.d ... können sich aus Geschichten, Erzählungen, Bildern ein Bild über eine vergangene Kultur machen (z.B. China, Altes Ägypten, Römisches Imperium).



→ Hörwelt Ritter
Geschichte vertiefen



→ Hörwelt Ritter
Ritterzeit verstehen



→ Hörwelt Ritter
Mein Lexikon

profax Verlag AG
Bahnstrasse 28
9435 Heerbrugg
Schweiz
+41 44 500 60 10
info@profax.ch
www.profax.ch


profax

Zyklus 2


NMG.9.3.e ... können sich aus Sachtexten, Karten, Quellen ein differenziertes Bild einer historischen Epoche erarbeiten.



→ Hörwelt Ritter
Mein Lexikon



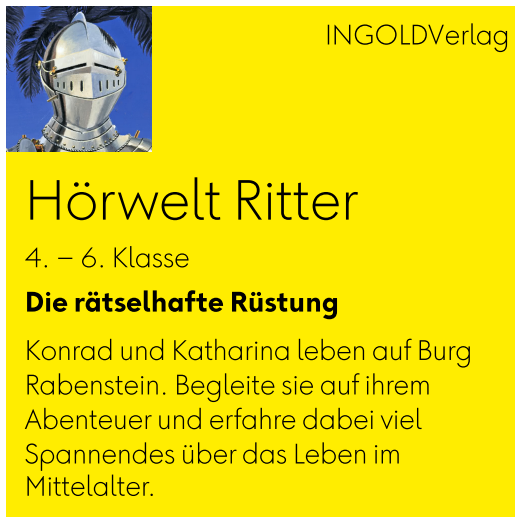
→ Hörwelt Ritter
Wortschatz: Burg
Rundgang mit Sätzen



→ Hörwelt Ritter
Wortschatz: Ritterrüstung
Rundgang mit Sätzen

8. Reihe Hörwelt und Printmedien

Hörwelt Ritter: Die rätselhafte Rüstung ist das erste Modul einer Lernreihe. Auch erhältlich: *Hörwelt Bauernhof: Anna und der Katzendieb*.




INGOLDVerlag

Hörwelt Ritter

4. – 6. Klasse

Die rätselhafte Rüstung

Konrad und Katharina leben auf Burg Rabenstein. Begleite sie auf ihrem Abenteuer und erfahre dabei viel Spannendes über das Leben im Mittelalter.



INGOLDVerlag

Hörwelt Bauernhof

3. – 5. Klasse

Anna und der Katzendieb

Annas Katze Kleopatra ist verschwunden. Mach dich mit ihr auf die Suche nach ihrem Liebling und lerne dabei viel Neues zum Leben und zur Arbeit auf einem Bauernhof.

profax Verlag AG
Bahnstrasse 28
9435 Heerbrugg
Schweiz
+41 44 500 60 10
info@profax.ch
www.profax.ch

profax

Beide Lernmodule sind beim INGOLDVerlag auch als Leselabyrinth in gedruckter Form erhältlich. Sie sind Teil einer Buchreihe zur Förderung der Lesekompetenz.



profax Verlag AG

Bahnstrasse 28
9435 Heerbrugg
Schweiz
+41 44 500 60 10
info@profax.ch
www.profax.ch

profax

9. Team

	edufix GmbH
Konzept	Harriet Bünzli-Seiler René Fehr-Biscioni
Redaktion	Harriet Bünzli-Seiler
Informatik	profax Verlag AG, edufix GmbH: Mike Kronenberg, René Fehr-Biscioni
Illustrationen	Reinhard Fluri
Texte	Brigitte Jud Harriet Bünzli-Seiler
Gestaltung	René Fehr-Biscioni
Tonaufnahmen	Hannes Quaderer
Sprecher	Peter Goetsch
Herausgeber	INGOLDVerlag Suisslearn Media AG

© INGOLDVerlag

profaxonline
**selbstständig lernen: jederzeit &
überall**

profax Verlag AG

Bahnstrasse 28
9435 Heerbrugg
Schweiz
+41 44 500 60 10
info@profax.ch
www.profax.ch

profax